

طراحی و شبیه سازی فیلتر نوری ماخ زندری مبتنی بر گریتینگ زیر طول موج

محدثه راستی، عباس ظریفکار و مهدی میری

شیراز، دانشگاه شیراز، دانشکده مهندسی برق و کامپیوتر، بخش مخابرات و الکترونیک.

چکیده - در این مقاله، طراحی و شبیه سازی یک فیلتر ماخ زندری مبتنی بر موجبر گریتینگ زیر طول موج و موجبر معمولی ارائه شده است. نتایج به دست آمده نشان می دهند که استفاده از موجبر گریتینگ زیر طول موج در یکی از بازوهای ماخ زندر موجب ایجاد اختلاف ضریب شکست قابل توجه بین بازوها می شود که با تغییر این ضریب شکست می توان اختلاف فاز ایجاد شده بین بازوها را کنترل کرد. این کار نیاز به ایجاد اختلاف طول بین بازوها را از بین می برد و باعث کاهش قابل توجه ابعاد و تلفات قطعه می شود. فیلتر طراحی شده دارای نسبت تمایز ۲۸ dB، تلفات الحاقی ۰٫۳ dB، پهنای باند ۳-dB برابر با ۵ nm و محدوده طیفی آزاد ۱۲ nm می باشد.

کلید واژه - فیلتر ماخ زندر، فیلتر نوری، موجبر گریتینگ زیر طول موج.

Design and Simulation of Mach-Zehnder Optical Filter based on Subwavelength Grating

Mohadese Rasti, Abbas Zarifkar and Mehdi Miri

Department of Communications and Electronics, School of Electrical and Computer
Engineering, Shiraz University, Shiraz, Iran

Abstract- In this paper, design and simulation of an optical filter based on Mach-Zehnder interferometer with a subwavelength grating waveguide (SWG) is presented. It is shown that the use of SWG in one of the Mach-Zehnder arms causes a significant difference in the refractive index between the arms and enables us to control the phase difference correspondingly. This eliminates the need for length difference between the arms and reduces the dimensions and the loss of the device. The designed filter has an extinction ratio of 28 dB, insertion loss of 0.3 dB, 3-dB bandwidth of 0.5 nm, and 12 nm free spectral range.

Keywords: Mach-Zehnder filter, optical filter, subwavelength grating waveguide.

۱- مقدمه

همچنین از لحاظ تئوری، دستیابی به تلفات صفر برای این موجبرها میسر است اگرچه در عمل تلفات ناچیز ۰٫۱ دسیبل بر سانتیمتر برای آنها مشاهده شده است [۵]. از این رو، گریتینگ زیر طول موج می تواند به عنوان یک محیط مهندسی شده برای انتقال نور با ضریب شکست موثر معادل در ساختار فیلترهای نوری استفاده شده و بدین ترتیب از خصوصیات مطلوب این موجبرها شامل تلفات کم و همچنین کنترل پذیر بودن ضریب شکست در بهبود مشخصات فیلتر بهره برداری گردد. در این مقاله یک فیلتر نوری با ساختار ماخ زندری که در یک بازوی آن از گریتینگ زیر طول موج استفاده شده است ارائه می شود که مشخصات بهتری نسبت به طراحی های پیشین از خود نشان می دهد.

۲- تئوری کار

در این مقاله، هدف، طراحی یک فیلتر نوری مبتنی بر تداخلگر ماخ زندر است که به طور شانه ای چندین طول موج را فیلتر می کند. رابطه ی اختلاف فاز بین بازوهای ماخ زندر با اختلاف ضریب شکست بازوها و اختلاف طول آنها عبارتست از:

$$\Delta\Phi = \frac{2\Pi f \Delta n \Delta L}{c} \quad (1)$$

با قرار دادن موجبر گریتینگ زیر طول موج در یکی از بازوهای ماخ زندر و موجبر نواری^۳ در دیگری می توان اختلاف ضریب شکست قابل توجهی بین بازوهای تداخلگر ایجاد کرد و به اختلاف فاز π رسید. با تغییر چرخه ی کار و یا تناوب موجبر SWG ضریب شکست بازوی مربوطه تغییر می کند و بدین طریق می توان اختلاف فاز بین بازوها را کنترل کرد.

۳- طراحی و شبیه سازی

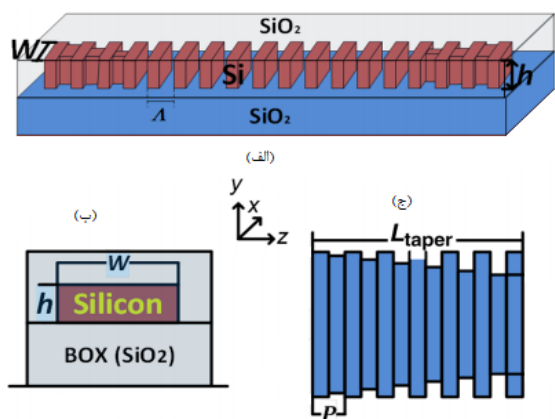
شکل ۱ ساختار کلی فیلتر ماخ زندر را نمایش می دهد که

فیلترهای نوری یکی از اجزای کلیدی برای محدوده ی وسیعی از کاربردها در ارتباطات نوری هستند. از سوی دیگر، یکی از ساختارهایی که به دلیل دارا بودن ویژگی های خاص در سالهای اخیر توجه زیادی را به خود جلب کرده است موجبر گریتینگ زیر طول موج است [1]. این موجبرها در واقع یک ساختار کریستال فوتونی یک بعدی هستند که از نواحی ای با ضریب شکست بالا در محیطی با ضریب شکست پایین تر تشکیل شده اند به گونه ای که دوره تناوب ساختار، بسیار کوچکتر از طول موج نور منتشر شده است. در این حالت، باند انرژی ممنوعه تشکیل نمی شود که این خود موجب ممانعت از بازگشت نور به سمت منبع می شود. بنابراین انتشار نور در محیط مانند موجبر معمولی خواهد بود. موجبرهای بر مبنای گریتینگ زیر طول موج بر خلاف موجبرهای کریستال فوتونی که دارای شبکه ای با نقص خطی می باشند، نور را طبق مکانیزم هدایت به وسیله ی ضریب شکست در هسته منتشر می کنند و هیچگونه رفتار رزونانسی از خود نشان نمی دهند [2]، [3]. به عبارتی SWG موجبری است که ضریب شکست موثر آن در جهت انتشار موج، یکنواخت می باشد. به همین دلیل، موجی که در SWG منتشر می شود را می توان با موج بلاخ مدل کرد به طوری که هر کدام از موده های بلاخ دارای یک عدد موج به خصوص می باشند. به علاوه می توان با انتخاب چرخه ی کار^۲ گریتینگ، ضریب شکست را اصلاح کرده، ویژگی های انتشار (مربوط به موده های بلاخ) را کنترل نمود [1]. قابل تنظیم بودن پارامترهای گریتینگ زیر طول موج بدون اینکه فرایند ساخت قطعه پیچیده شود سبب آسان کردن کنترل پذیری ضریب شکست و منحنی پاشندگی می شود. به بیان دیگر، با تغییر عواملی نظیر دوره تناوب و چرخه ی کار گریتینگ، می توان به ضریب شکست معادلی بین ضریب شکست سیلیکون و سیلیس دست یافت [۴].

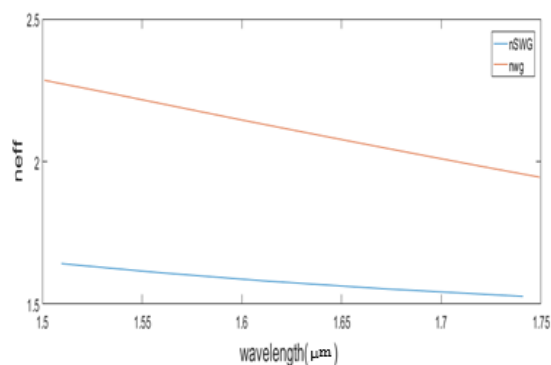
¹ Subwavelength grating (SWG)

² Duty cycle

³ Strip waveguide



شکل ۲: (الف) ساختار موجبر گریتینگ زیرطول موج، (ب) موجبر معمولی، (ج) ساختار taper

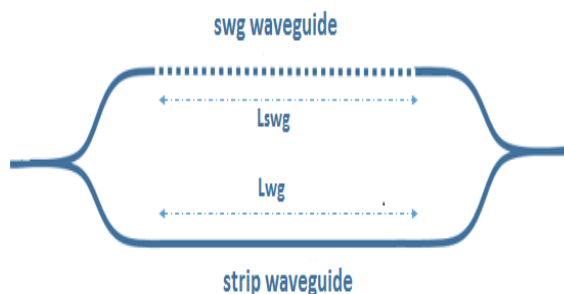


شکل ۳: اختلاف ضریب شکست بازوها در طول موج های مختلف

۴- نتیجه گیری و بحث

شکل ۴ طیف انتقال فیلتر طراحی شده را نشان می دهد. فیلتر مورد نظر دارای نسبت تمایز^۷ ۲۸ dB، تلفات الحاقی^۸ ۰٫۳ dB، پهنای باند -۳ dB، ۵ nm و محدوده- ی طیفی آزاد^۹ برابر با ۱۲ nm می باشد. در ادامه در جدول ۱ مشخصات این فیلتر با تعدادی از کارهای مشابه اخیر مقایسه شده است.

شامل کاپلر نصف کننده ی توان^۴ در ورودی و خروجی موجبر گریتینگ زیرطول موج در یک بازو و موجبر معمولی در بازوی دیگر است. برای شبیه سازی از نرم افزار FDTD استفاده شده است.



شکل ۱: ساختار فیلتر ماخ زندر. شامل 3dB coupler در ورودی و خروجی، موجبر گریتینگ معمولی و موجبر strip. $Lwg=Lswg=70 \mu m$.

موجبر گریتینگ استفاده شده در این ساختار دارای پریود (Λ) برابر ۲۰۰ نانومتر، ارتفاع (h) برابر ۲۲۰ نانومتر، عرض (W) برابر ۴۰۰ نانومتر و چرخه ی کار برابر با ۵۰٪ و به طول $Lswg=70$ میکرومتر می باشد. مطابق با شکل ۲ به دلیل عدم تطابق مودها در مرز موجبر معمولی و موجبر SWG یک ساختار باریک شونده^۵ به طول ($Ltaper$) برابر ۲۵ میکرومتر تعبیه شده است که وظیفه ی تبدیل مود و انتقال کم تلف را به عهده دارد [6].

شکل ۳ اختلاف ضریب شکست دو بازوی ماخ زندر را به ازای طول موج های مختلف نشان می دهد. اندازه ی بزرگ اختلاف ضریب شکست بین دو بازوی ماخ زندر نشان می دهد که می توان بدون ایجاد اختلاف طول بین بازوها فیلتری شانه ای^۶ با ابعاد کوچک و تلفات کم طراحی کرد که به طور همزمان چندین طول موج را فیلتر کند.

⁷ Extinction ratio (ER)

⁸ Insertion loss

⁹ Free Spectral Range (FSR)

⁴ 3-dB coupler

⁵ Taper

⁶ Comb filter

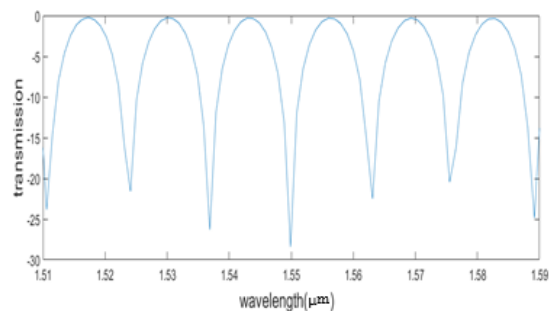
subwavelength grating waveguides in SOI," in Numerical Simulation of Optoelectronic Devices (NUSOD), 2014 14th International Conference on, 2014, pp. 137-138.

- [3] I. Glesk, P. J. Bock, P. Cheben, J. H. Schmid, J. Lapointe, and S. Janz, "All-optical switching using nonlinear subwavelength Mach-Zehnder on silicon," *Optics Express*, vol. 19, pp. 14031-14039, 2011.
- [4] J. Čtyroký, P. Kwiecien, J. Wang, I. Richter, I. Glesk, and L. Chen, "Simulations of waveguide Bragg grating filters based on subwavelength grating waveguide," in *SPIE Optics+ Optoelectronics*, 2015, pp. 95160M-95160M-7.
- [5] J. Wang, I. Glesk, and L. R. Chen, "Subwavelength grating devices in silicon photonics," *Science Bulletin*, vol. 61, pp. 879-888, 2016.
- [6] G. Gao, M. Luo, X. Li, Y. Zhang, Q. Huang, Y. Wang, and J. Xia, "Transmission of 2.86 Tb/s data stream in silicon subwavelength grating waveguides," *Optics Express*, vol. 25(3), pp. 2918-2927, 2017.
- [7] Y. Hao, N. Bamiedakis, R. Penty, and I. White, "Optical Filters Based on Cascaded Point-Symmetric Mach-Zehnder Interferometers." in *Proceeding of European Conference on Integrated Optics*, 2010.
- [8] F. Horst, W. M. Green, S. Assefa, S. M. Shank, Y. A. Vlasov, and B. J. Offrein, "Cascaded Mach-Zehnder wavelength filters in silicon photonics for low loss and flat pass-band WDM (de-) multiplexing," *Optics Express*, vol. 21, pp. 11652-11658, 2013.
- [9] Q. Deng, L. Liu, R. Zhang, X. Li, J. Michel, and Z. Zhou, "Athermal and flat-topped silicon Mach-Zehnder filters," *Optics Express*, vol. 24, pp. 29577-29582, 2016.
- [10] P. Xing and J. Viegas, "Subwavelength grating waveguide-integrated athermal Mach-Zehnder interferometer with enhanced fabrication error tolerance and wide stable spectral range," in *SPIE OPTO*, 2016, pp. 97520U-97520U-7.
- [11] T. Segawa, S. Matsuo, T. Ishii, Y. Ohiso, Y. Shibata, and H. Suzuki, "High-speed wavelength-tunable optical filter using cascaded Mach-Zehnder interferometers with apodized sampled gratings," *IEEE Journal of Quantum Electronics*, vol. 44, pp. 922-930, 2008.
- [12] A. Ovyvan, N. Gruhler, S. Ferrari, and W. Pernice, "Cascaded Mach-Zehnder interferometer tunable filters," *Journal of Optics*, vol. 18, p. 064011, 2016.

جدول ۱: مقایسه‌ی مشخصات فیلتر ارائه شده در این تحقیق و فیلترهای مشابه قبلی

studies	Foot print	BW	FSR	Loss	ER
Y.Hao[7]	در حد cm	-	-	<1.5dB	-
F.Horst[8]	400*500 μm	-	-	1.6dB	-
Q.Deng[9]	170*580 μm	5.5nm	14.7nm	0.4dB	-
P.xing[10]	-	15nm	15nm	2dB	25dB
T.Segawa [11]	-	1nm	16nm	7dB	20dB
A.P.Ovvyva [12]	-	10.5nm	-	-	25dB
this study	130*6 μm	5nm	12nm	0.3dB	28dB

مشاهده می‌شود که فیلتر ارائه شده در این مقاله دارای تلفات کمتر و ابعاد کوچکتر نسبت به موارد ارائه شده ی پیشین و پهنای باند قابل قبول می‌باشد.



شکل ۴: طیف انتقال فیلتر طراحی شده.

مراجع

- [1] J. Wang, I. Glesk, and L. R. Chen, "Subwavelength grating filtering devices," *Optics Express*, vol. 22, pp. 15335-15345, 2014.
- [2] T. Föhn, N. Hoppe, W. Vogel, M. Schmidt, M. F. Rosa, M. Berroth, et al., "3D-simulation and characterization of